




# **Возможности национального мессенджера MAX**



# Программы лояльности на платформе МАХ

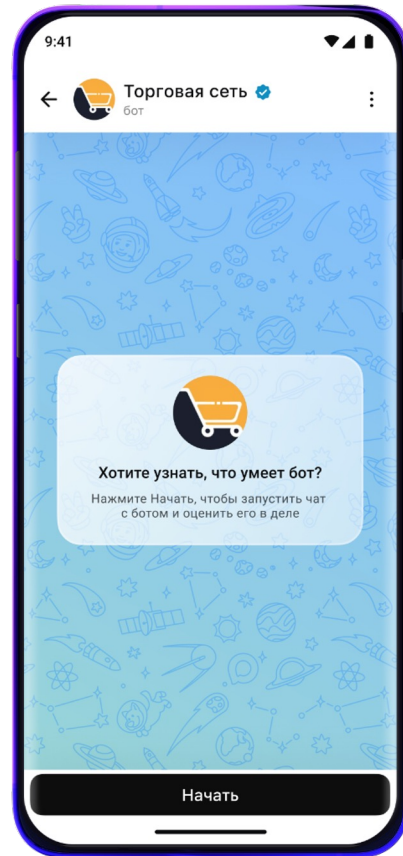
Магазины розничной торговли могут реализовать подключение своей программы лояльности на платформе МАХ двумя способами:

1. Создать собственный чат-бот для авторизации покупателей и предъявления дисконтной карты
  - Для подключения необходимо пройти регистрацию на [business.max.ru](https://business.max.ru)
2. Использовать QR-код Цифрового ID для получения номера телефона пользователя и авторизации собственной дисконтной программы без SMS
  - Для подключения необходимо прислать заявку на почту [gov@max.ru](mailto:gov@max.ru)

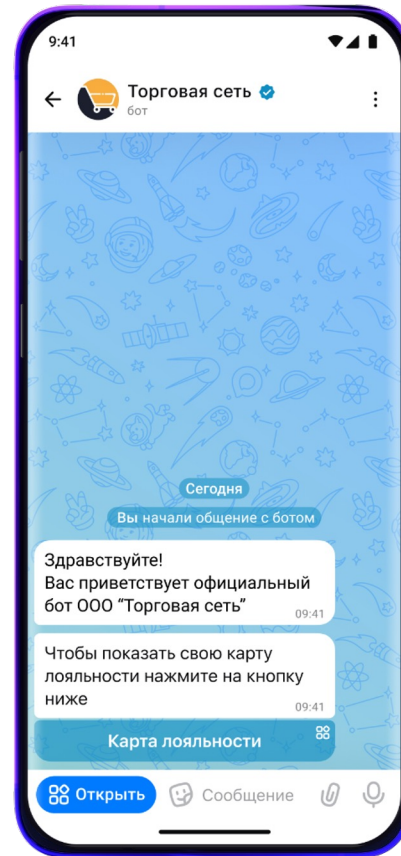


# Программа лояльности: чат-бот и мини-апп

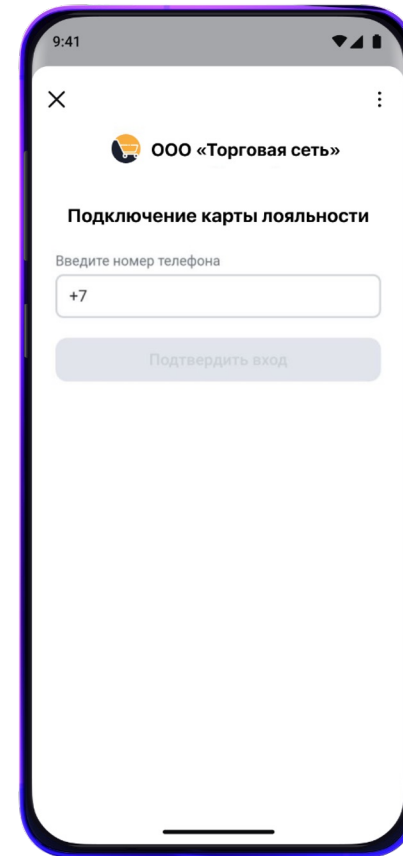
Магазины розничной торговли могут создать свои чат-боты в MAX для авторизации покупателей и предъявления дисконтной карты



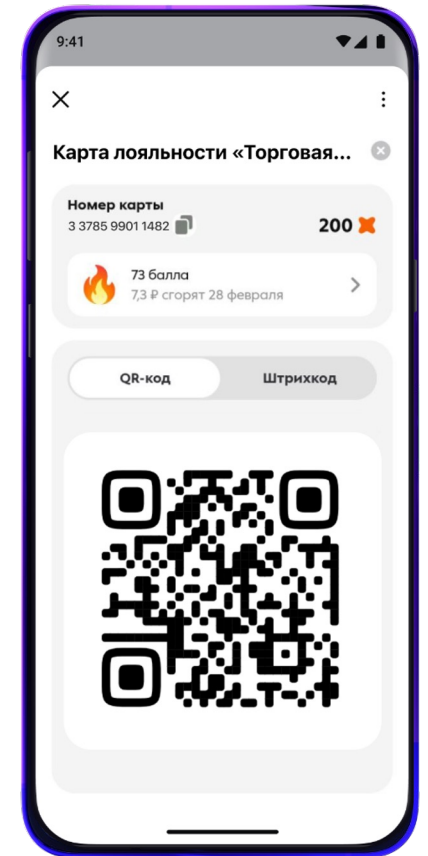
Чат-бот в MAX



Чат-бот в MAX



Вариант авторизации в мини-аппе по номеру телефона



Дисконтная карта в мини-аппе

# Программа лояльности: Цифровой ID

Интеграция с API MAX для получения номера телефона пользователя без подтверждения SMS-кодом


Способы  
считывания:



Сканер на кассе



KCO





# MAX — максимум возможностей

- Российский мессенджер с удобными функциями для коммуникации
- Высокий уровень качества звонков
- Эксклюзивные сервисы госуслуг
- Цифровая платформа полезных сервисов

**55** млн  
пользователей

**22** млн  
средний суточный охват



# Как создать Цифровой ID

- Перейдите в «Цифровой ID» в профиле МАХ
- Авторизуйтесь на Госуслугах
- Предоставьте согласие и сделайте фотографию
- Теперь у вас есть Цифровой ID в МАХ



**Подробная  
инструкция**  
о том, как создать  
Цифровой ID

